

Установа	Комунальний заклад освіти "Дніпропетровський обласний методичний ресурсний центр" ДОР"	за ЄДРПОУ
Територія	Соборний	за КОАТУУ
Організаційно-правова форма господарювання	Комунальна організація (установа, заклад)	за КОПФГ
Орган державного управління	Обласні, Київська та Севастопольська міські державні адміністрації	за КОДУ
Вид економічної діяльності	Початкова освіта	за КВЕД
Одиниця виміру: грн		
Періодичність: річна		

КОДИ		
2020	01	01
20267596		
1210136900		
430		
01005		
85.20		

**БАЛАНС**  
на 01 січня 2020 року

Форма №1-дс

АКТИВ	Код рядка	На початок звітного періоду	На кінець звітного періоду
1	2	3	4
<b>I. НЕФІНАНСОВІ АКТИВИ</b>			
<i>Основні засоби:</i>	<b>1000</b>	3431230	5399993
<i>первісна вартість</i>	1001	5768067	7845458
<i>знос</i>	1002	2336837	2445465
<i>Інвестиційна нерухомість:</i>	<b>1010</b>	-	-
<i>первісна вартість</i>	1011	-	-
<i>знос</i>	1012	-	-
<i>Нематеріальні активи:</i>	<b>1020</b>	200000	200000
<i>первісна вартість</i>	1021	200000	200000
<i>накопичена амортизація</i>	1022	-	-
Незавершені капітальні інвестиції	1030	20266	-
<i>Довгострокові біологічні активи:</i>	<b>1040</b>	-	-
<i>первісна вартість</i>	1041	-	-
<i>накопичена амортизація</i>	1042	-	-
Запаси	1050	361882	369963
Виробництво	1060	-	-
Поточні біологічні активи	1090	-	-
<b>Усього за розділом I</b>	<b>1095</b>	<b>4013378</b>	<b>5969956</b>
<b>II. ФІНАНСОВІ АКТИВИ</b>			
Довгострокова дебіторська заборгованість	1100	-	-
<i>Довгострокові фінансові інвестиції, у тому числі:</i>	<b>1110</b>	-	-
цінні папери, крім акцій	1111	-	-
акції та інші форми участі в капіталі	1112	-	-
<i>Поточна дебіторська заборгованість:</i>			
за розрахунками з бюджетом	1120	-	-
за розрахунками за товари, роботи, послуги	1125	-	-
за наданими кредитами	1130	-	-



за виданими авансами	1135	-	-
за розрахунками із соціального страхування	1140	9184	3934
за внутрішніми розрахунками	1145	-	-
інша поточна дебіторська заборгованість	1150	-	-
Поточні фінансові інвестиції	1155	-	-
<i>Грошові кошти та їх еквіваленти розпорядників бюджетних коштів та державних цільових фондів у:</i>			
<i>національній валюті, у тому числі в:</i>	<i>1160</i>	<i>4016</i>	<i>4016</i>
<i>касі</i>	<i>1161</i>	<i>3925</i>	<i>3925</i>
<i>казначействі</i>	<i>1162</i>	<i>91</i>	<i>91</i>
<i>установах банків</i>	<i>1163</i>	-	-
<i>дорозі</i>	<i>1164</i>	-	-
<i>іноземній валюті</i>	<i>1165</i>	-	-
<i>Кошти бюджетів та інших клієнтів на:</i>			
<i>єдиному казначейському рахунку</i>	<i>1170</i>	-	-
<i>рахунках в установах банків, у тому числі в:</i>	<i>1175</i>	-	-
<i>національній валюті</i>	<i>1176</i>	-	-
<i>іноземній валюті</i>	<i>1177</i>	-	-
Інші фінансові активи	1180	-	-
<b>Усього за розділом II</b>	<b>1195</b>	<b>13200</b>	<b>7950</b>
<b>III. ВИТРАТИ МАЙБУТНІХ ПЕРІОДІВ</b>	<b>1200</b>	<b>12566</b>	<b>14588</b>
<b>БАЛАНС</b>	<b>1300</b>	<b>4039144</b>	<b>5992494</b>

ПАСИВ	Код рядка	На початок звітного періоду	На кінець звітного періоду
1	2	3	4
<b>I. ВЛАСНИЙ КАПІТАЛ ТА ФІНАНСОВИЙ РЕЗУЛЬТАТ</b>			
Внесений капітал	1400	5909851	8045458
Капітал у дооцінках	1410	-	-
Фінансовий результат	1420	-1900157	-2056898
Капітал у підприємствах	1430	-	-
Резерви	1440	-	-
Цільове фінансування	1450	20266	-
<b>Усього за розділом I</b>	<b>1495</b>	<b>4029960</b>	<b>5988560</b>
<b>II. ЗОБОВ'ЯЗАННЯ</b>			
<i>Довгострокові зобов'язання:</i>			
за цінними паперами	1500	-	-
за кредитами	1510	-	-
інші довгострокові зобов'язання	1520	-	-
Поточна заборгованість за довгостроковими зобов'язаннями	1530	-	-
<i>Поточні зобов'язання:</i>			
за платежами до бюджету	1540	1791	767
за розрахунками за товари, роботи, послуги	1545	-	-
за кредитами	1550	-	-
за одержаними авансами	1555	-	-
за розрахунками з оплати праці	1560	7393	3167
за розрахунками із соціального страхування	1565	-	-
за внутрішніми розрахунками	1570	-	-
інші поточні зобов'язання, з них:	1575	-	-
за цінними паперами	1576	-	-
<b>Усього за розділом II</b>	<b>1595</b>	<b>9184</b>	<b>3934</b>





Установа	Комунальний заклад освіти "Дніпропетровський обласний методичний ресурсний центр" ДОР"	за ЄДРПОУ
Територія	Соборний	за КОАТУУ
Організаційно-правова форма господарювання	Комунальна організація (установа, заклад)	за КОПФГ
Орган державного управління	Обласні, Київська та Севастопольська міські державні адміністрації	за КОДУ
Вид економічної діяльності	Початкова освіта	за КВЕД
Одиниця виміру: грн		
Періодичність: річна		

Дата (рік, місяць, число)

КОДИ		
2020	01	01
20267596		
1210136900		
430		
01005		
85.20		

## ЗВІТ ПРО ФІНАНСОВІ РЕЗУЛЬТАТИ за 2019 рік

Форма №2-дс

### I. ФІНАНСОВИЙ РЕЗУЛЬТАТ ДІЯЛЬНОСТІ

Стаття	Код рядка	За звітний період	За аналогічний період попереднього року
1	2	3	4
<b>ДОХОДИ</b>			
<i>Доходи від обмінних операцій</i>		-	-
Бюджетні асигнування	2010	8372870	8216134
Доходи від надання послуг (виконання робіт)	2020	-	-
Доходи від продажу активів	2030	-	-
Фінансові доходи	2040	-	-
Інші доходи від обмінних операцій	2050	-	-
<b>Усього доходів від обмінних операцій</b>	<b>2080</b>	<b>8372870</b>	<b>8216134</b>
<i>Доходи від необмінних операцій</i>			
Податкові надходження	2090	-	-
Неподаткові надходження	2100	-	-
Трансферти	2110	-	-
Надходження до державних цільових фондів	2120	-	-
Інші доходи від необмінних операцій	2130	30374	43798
<b>Усього доходів від необмінних операцій</b>	<b>2170</b>	<b>30374</b>	<b>43798</b>
<b>Усього доходів</b>	<b>2200</b>	<b>8403244</b>	<b>8259932</b>
<b>ВИТРАТИ</b>			
<i>Витрати за обмінними операціями</i>		-	-
Витрати на виконання бюджетних програм	2210	8410633	8176955
Витрати на виготовлення продукції (надання послуг, виконання робіт)	2220	-	-
Витрати з продажу активів	2230	-	-
Фінансові витрати	2240	-	-
Інші витрати за обмінними операціями	2250	31199	26218



Усього витрат за обмінними операціями	2290	8441832	8203173
Витрати за необмінними операціями			
Трансферти	2300	-	-
Інші витрати за необмінними операціями	2310	-	-
Усього витрат за необмінними операціями	2340	-	-
Усього витрат	2380	8441832	8203173
Профіцит/дефіцит за звітний період	2390	-38588	56759

## II. ВИДАТКИ БЮДЖЕТУ (КОШТОРИСУ) ЗА ФУНКЦІОНАЛЬНОЮ КЛАСИФІКАЦІЄЮ ВИДАТКІВ ТА КРЕДИТУВАННЯ БЮДЖЕТУ

Найменування показника	Код рядка	За звітний період	За аналогічний період попереднього року
1	2	3	4
Загальнодержавні функції	2420	-	-
Оборона	2430	-	-
Громадський порядок, безпека та судова влада	2440	-	-
Економічна діяльність	2450	-	-
Охорона навколишнього природного середовища	2460	-	-
Житлово-комунальне господарство	2470	-	-
Охорона здоров'я	2480	-	-
Духовний та фізичний розвиток	2490	-	-
Освіта	2500	8441832	8203173
Соціальний захист та соціальне забезпечення	2510	-	-
<b>УСЬОГО:</b>	<b>2520</b>	<b>8441832</b>	<b>8203173</b>

## III. ВИКОНАННЯ БЮДЖЕТУ (КОШТОРИСУ)

Стаття	Код рядка	Загальний фонд			Спеціальний фонд		
		план на звітний рік	фактична сума виконання за звітний період	різниця (графа 4 мінус графа 3)	план на звітний рік із урахуванням змін	фактична сума виконання за звітний період	різниця (графа 7 мінус графа 6)
1	2	3	4	5	6	7	8
<b>ДОХОДИ</b>							
Податкові надходження	2530	-	-	-	-	-	-
Неподаткові надходження	2540	-	-	-	-	-	-
Доходи від власності та підприємницької діяльності	2541	-	-	-	-	-	-
Адміністративні збори та платежі, доходи від некомерційної господарської діяльності	2542	-	-	-	-	-	-
Інші неподаткові надходження	2543	-	-	-	-	-	-
Власні надходження бюджетних установ	2544	-	-	-	-	-	-
Доходи від операцій з капіталом	2550	-	-	-	-	-	-
Офіційні трансферти, з них:	2560	-	-	-	-	-	-
від органів державного управління	2561	-	-	-	-	-	-
Цільові фонди	2570	-	-	-	-	-	-
Надходження державних цільових фондів	2580	-	-	-	-	-	-
Надходження Пенсійного фонду України	2581	-	-	-	-	-	-



Надходження Фонду загальнообов'язкового державного соціального страхування України на випадок безробіття	2582	-	-	-	-	-
Надходження Фонду соціального страхування України	2583	-	-	-	-	-
Інші надходження	2590	-	-	-	-	-
<b>Усього доходів</b>	<b>2600</b>	-	-	-	-	-
<b>ВИТРАТИ</b>						
Оплата праці і нарахування на заробітну плату	2610	-	-	-	-	-
Використання товарів і послуг	2620	-	-	-	-	-
Обслуговування боргових зобов'язань	2630	-	-	-	-	-
Поточні трансферти, з них:	2640	-	-	-	-	-
органам державного управління інших рівнів	2641	-	-	-	-	-
Соціальне забезпечення	2650	-	-	-	-	-
Інші поточні видатки	2660	-	-	-	-	-
Нерозподілені видатки	2670	-	-	-	-	-
Придбання основного капіталу	2680	-	-	-	-	-
Капітальні трансферти, з них:	2690	-	-	-	-	-
органам державного управління інших рівнів	2691	-	-	-	-	-
Внутрішнє кредитування	2700	-	-	-	-	-
Зовнішнє кредитування	2710	-	-	-	-	-
<b>Усього витрат</b>	<b>2780</b>	-	-	-	-	-
Профіцит/дефіцит за звітний період	2790	-	-	-	-	-

#### IV. ЕЛЕМЕНТИ ВИТРАТ ЗА ОБМІННИМИ ОПЕРАЦІЯМИ

Стаття	Код рядка	За звітний період	За аналогічний період попереднього року
1	2	3	4
Витрати на оплату праці	2820	6035194	6049097
Відрахування на соціальні заходи	2830	1314082	1326592
Матеріальні витрати	2840	950882	760306
Амортизація	2850	110475	40960
Інші витрати	2860	31199	26218
<b>Усього</b>	<b>2890</b>	<b>8441832</b>	<b>8203173</b>

Керівник (посадова особа)

Головний бухгалтер (спеціаліст,  
на якого покладено виконання  
обов'язків бухгалтерської служби)



*Сваз*  
*ОД*

Васильковська СІ

Кравченко ОД



<i>Усього витрат за обмінними операціями</i>	<b>2290</b>	8441832	8203173
<i>Витрати за необмінними операціями</i>			
Трансферти	2300	-	-
Інші витрати за необмінними операціями	2310	-	-
<i>Усього витрат за необмінними операціями</i>	<b>2340</b>	-	-
<i>Усього витрат</i>	<b>2380</b>	8441832	8203173
<b>Профіцит/дефіцит за звітний період</b>	<b>2390</b>	-38588	56759

## II. ВИДАТКИ БЮДЖЕТУ (КОШТОРИСУ) ЗА ФУНКЦІОНАЛЬНОЮ КЛАСИФІКАЦІЄЮ ВИДАТКІВ ТА КРЕДИТУВАННЯ БЮДЖЕТУ

Найменування показника	Код рядка	За звітний період	За аналогічний період попереднього року
1	2	3	4
Загальнодержавні функції	2420	-	-
Оборона	2430	-	-
Громадський порядок, безпека та судова влада	2440	-	-
Економічна діяльність	2450	-	-
Охорона навколишнього природного середовища	2460	-	-
Житлово-комунальне господарство	2470	-	-
Охорона здоров'я	2480	-	-
Духовний та фізичний розвиток	2490	-	-
Освіта	2500	8441832	8203173
Соціальний захист та соціальне забезпечення	2510	-	-
<b>УСЬОГО:</b>	<b>2520</b>	8441832	8203173

## III. ВИКОНАННЯ БЮДЖЕТУ (КОШТОРИСУ)

Стаття	Код рядка	Загальний фонд			Спеціальний фонд		
		план на звітний рік	фактична сума виконання за звітний період	різниця (графа 4 мінус графа 3)	план на звітний рік із урахуванням змін	фактична сума виконання за звітний період	різниця (графа 7 мінус графа 6)
1	2	3	4	5	6	7	8
<b>ДОХОДИ</b>							
<i>Податкові надходження</i>	2530	-	-	-	-	-	-
<i>Неподаткові надходження</i>	2540	-	-	-	-	-	-
Доходи від власності та підприємницької діяльності	2541	-	-	-	-	-	-
Адміністративні збори та платежі, доходи від некомерційної господарської діяльності	2542	-	-	-	-	-	-
Інші неподаткові надходження	2543	-	-	-	-	-	-
Власні надходження бюджетних установ	2544	-	-	-	-	-	-
<i>Доходи від операцій з капіталом</i>	2550	-	-	-	-	-	-
<i>Офіційні трансферти, з них:</i>	2560	-	-	-	-	-	-
від органів державного управління	2561	-	-	-	-	-	-
Цільові фонди	2570	-	-	-	-	-	-
<i>Надходження державних цільових фондів</i>	2580	-	-	-	-	-	-
Надходження Пенсійного фонду України	2581	-	-	-	-	-	-




Надходження Фонду загальнообов'язкового державного соціального страхування України на випадок безробіття	2582	-	-	-	-	-	-
Надходження Фонду соціального страхування України	2583	-	-	-	-	-	-
Інші надходження	2590	-	-	-	-	-	-
<b>Усього доходів</b>	<b>2600</b>	-	-	-	-	-	-
<b>ВИТРАТИ</b>							
Оплата праці і нарахування на заробітну плату	2610	-	-	-	-	-	-
Використання товарів і послуг	2620	-	-	-	-	-	-
Обслуговування боргових зобов'язань	2630	-	-	-	-	-	-
Поточні трансферти, з них:	2640	-	-	-	-	-	-
органам державного управління інших рівнів	2641	-	-	-	-	-	-
Соціальне забезпечення	2650	-	-	-	-	-	-
Інші поточні видатки	2660	-	-	-	-	-	-
Нерозподілені видатки	2670	-	-	-	-	-	-
Придбання основного капіталу	2680	-	-	-	-	-	-
Капітальні трансферти, з них:	2690	-	-	-	-	-	-
органам державного управління інших рівнів	2691	-	-	-	-	-	-
Внутрішнє кредитування	2700	-	-	-	-	-	-
Зовнішнє кредитування	2710	-	-	-	-	-	-
<b>Усього витрат</b>	<b>2780</b>	-	-	-	-	-	-
Профіцит/дефіцит за звітний період	2790	-	-	-	-	-	-

#### IV. ЕЛЕМЕНТИ ВИТРАТ ЗА ОБМІННИМИ ОПЕРАЦІЯМИ

Стаття	Код рядка	За звітний період	За аналогічний період попереднього року
1	2	3	4
Витрати на оплату праці	2820	6035194	6049097
Відрахування на соціальні заходи	2830	1314082	1326592
Матеріальні витрати	2840	950882	760306
Амортизація	2850	110475	40960
Інші витрати	2860	31199	26218
<b>Усього</b>	<b>2890</b>	<b>8441832</b>	<b>8203173</b>

Керівник (посадова особа)



Васильківська СІ

Головний бухгалтер (спеціаліст,  
на якого покладено виконання  
обов'язків бухгалтерської служби)



Кравченко ОД





Установа	Комунальний заклад освіти "Дніпропетровський обласний методичний ресурсний центр" ДОР"	за ЄДРПОУ
Територія	Соборний	за КОАТУУ
Організаційно-правова форма господарювання	Комунальна організація (установа, заклад)	за КОПФГ
Орган державного управління	Обласні, Київська та Севастопольська міські державні адміністрації	за КОДУ
Вид економічної діяльності	Початкова освіта	за КВЕД
Одиниця виміру: грн		
Періодичність: річна		

КОДИ		
2020	01	01
20267596		
1210136900		
430		
01005		
85.20		

**Звіт**  
**про рух грошових коштів**  
**за 2019 рік**

Форма №3-дс

Стаття	Код рядка	За звітний період	За аналогічний період попереднього року
1	2	3	4
<b>I. Рух коштів у результаті операційної діяльності</b>			
Надходження від обмінних операцій:		-	-
бюджетні асигнування	3000	8372870	8216134
надходження від надання послуг (виконання робіт)	3005	-	-
надходження від продажу активів	3010	-	-
інші надходження від обмінних операцій	3015	-	-
Надходження від необмінних операцій:		-	-
податкові надходження	3020	-	-
неподаткові надходження	3025	-	-
трансферти, з них:	3030	-	-
кошти трансфертів, отримані від органів державного управління	3031	-	-
надходження до державних цільових фондів	3040	-	-
інші надходження від необмінних операцій	3045	85833	66646
Надходження грошових коштів за внутрішніми операціями	3050	-	-
Інші надходження	3090	61927	164956
<b>Усього надходжень від операційної діяльності</b>	<b>3095</b>	<b>8520630</b>	<b>8447736</b>
Витрати за обмінними операціями:		-	-
витрати на виконання бюджетних програм	3100	8341671	8189916
витрати на виготовлення продукції (надання послуг, виконання робіт)	3110	85833	66646
		-	-
витрати з продажу активів	3115	-	-
інші витрати за обмінними операціями	3120	31199	26218
Витрати за необмінними операціями:		-	-
трансферти, з них:	3125	-	-



кошти трансфертів органам державного управління інших рівнів	3126	-	-
інші витрати за необмінними операціями	3130	-	-
Витрати грошових коштів за внутрішніми операціями	3135	-	-
Інші витрати	3180	61927	164956
<b>Усього витрат від операційної діяльності</b>	<b>3190</b>	<b>8520630</b>	<b>8447736</b>
<b>Чистий рух коштів від операційної діяльності</b>	<b>3195</b>	<b>-</b>	<b>-</b>
<b>II. Рух коштів у результаті інвестиційної діяльності</b>			
Надходження від продажу:		-	-
фінансових інвестицій	3200	-	-
основних засобів	3205	-	-
інвестиційної нерухомості	3210	-	-
нематеріальних активів	3215	-	-
незавершених капітальних інвестицій	3220	-	-
довгострокових біологічних активів	3225	-	-
Надходження цільового фінансування	3230	1553614	20266
Інші надходження	3235	-	-
<b>Усього надходжень від інвестиційної діяльності</b>	<b>3240</b>	<b>1553614</b>	<b>20266</b>
Витрати на придбання:		-	-
фінансових інвестицій	3245	-	-
основних засобів	3250	1553614	-
інвестиційної нерухомості	3255	-	-
нематеріальних активів	3260	-	-
незавершених капітальних інвестицій	3265	-	20266
довгострокових біологічних активів	3270	-	-
Інші витрати	3285	-	-
<b>Усього витрат від інвестиційної діяльності</b>	<b>3290</b>	<b>1553614</b>	<b>20266</b>
<b>Чистий рух коштів від інвестиційної діяльності</b>	<b>3295</b>	<b>-</b>	<b>-</b>
<b>III. Рух коштів у результаті фінансової діяльності</b>			
Надходження від:		-	-
повернення кредитів	3300	-	-
отримання позик	3305	-	-
отримання відсотків (роялті)	3310	-	-
Інші надходження	3340	-	-
<b>Усього надходжень від фінансової діяльності</b>	<b>3345</b>	<b>-</b>	<b>-</b>
Витрати на:		-	-
надання кредитів	3350	-	-
погашення позик	3355	-	-
сплату відсотків	3360	-	-
Інші витрати	3380	-	-
Коригування	3385	-	-
<b>Усього витрат від фінансової діяльності</b>	<b>3390</b>	<b>-</b>	<b>-</b>
<b>Чистий рух коштів від фінансової діяльності</b>	<b>3395</b>	<b>-</b>	<b>-</b>
<b>Чистий рух коштів за звітний період</b>	<b>3400</b>	<b>-</b>	<b>-</b>
Залишок коштів на початок року	3405	4016	4016
Залишок коштів отриманий	3410	-	-
Залишок коштів перерахований	3415	-	-
Вплив зміни валютних курсів на залишок коштів	3420	-	-
Залишок коштів на кінець року	3425	4016	4016

\* Надходження в натуральній формі

85833

66646





Установа  
Територія  
Організаційно-правова форма  
господарування  
Орган державного управління  
Вид економічної діяльності  
Одиниця виміру: грн  
Періодичність: річна

Комунальний заклад освіти "Дніпропетровський  
обласний методичний ресурсний центр" ДОР"

Соборний

Комунальна організація (установа, заклад)

Обласні, Київська та Севастопольська міські  
державні адміністрації

Початкова освіта

Дата (рік, місяць, число)

за ЄДРПОУ

за КОАТУУ

за КОПФГ

за КОДУ

за КВЕД

КОДИ		
2020	01	01
20267596		
1210136900		
430		
01005		
85.20		

**Звіт**  
**про власний капітал**  
**за 2019 рік**

Форма №4-дс

Стаття	Код рядка	Внесений капітал	Капітал у дооцінках	Фінансовий результат	Капітал у підприємствах	Резерви	Цільове фінансування	Разом
1	2	3	4	5	6	7	8	9
<i>Залишок на початок року</i>	4000	5909851	-	-1900157	-	-	20266	4029960
<i>Коригування:</i>								
Зміна облікової політики	4010	-	-	-	-	-	-	-
Виправлення помилок	4020	-	-	-	-	-	-	-
Інші зміни	4030	-	-	-	-	-	-	-
<i>Скоригований залишок на початок року</i>	4090	5909851	-	-1900157	-	-	20266	4029960
<i>Переоцінка активів:</i>								
Дооцінка (уцінка) основних засобів	4100	-	-	-	-	-	-	-
Дооцінка (уцінка) незавершених капітальних інвестицій	4110	-	-	-	-	-	-	-
Дооцінка (уцінка) нематеріальних активів	4120	-	-	-	-	-	-	-
Дооцінка (уцінка) довгострокових біологічних активів	4130	-	-	-	-	-	-	-
<i>Профіцит /дефіцит за звітний період</i>	4200	-	-	-38588	-	-	-	-38588
<i>Збільшення капіталу в підприємствах</i>	4210	-	-	-	-	-	-	-
<i>Зменшення капіталу в підприємствах</i>	4220	-	-	-	-	-	-	-
<i>Інші зміни в капіталі</i>	4290	2135607	-	-118153	-	-	-20266	1997188
<i>Разом змін у капіталі</i>	4300	2135607	-	-156741	-	-	-20266	1958600
<i>Залишок на кінець року</i>	4310	8045458	-	-2056898	-	-	-	5988560

Керівник (посадова особа)

Головний бухгалтер (спеціаліст,  
на якого покладено виконання  
обов'язків бухгалтерської служби)



*Васильковська СІ*

Васильковська СІ

*Кравченко ОД*

Кравченко ОД



ЗАТВЕРДЖЕНО  
 Наказ Міністерства фінансів України  
 28 січня 2002 року № 57  
 (у редакції наказу Міністерства фінансів України  
 04.12.2015 № 1118)



Вісім мільйонів триста сорок три тисячі шістьсот п'ятдесят одна грн. 00 коп. **8343651,00 грн.**  
 (сума словами і цифрами)

Директор департаменту освіти і науки ДОДА  
 (посада)  
 О.В. Дюлорацький  
 (підпис) (ініціали і прізвище)  
 29 грудня 2018р.  
 (число, місяць, рік) М.П.



**КОШТОРИС  
 на 2019 рік**

**20267596 КСЗНРЗ "Дніпропетровський обласний методичний ресурсний центр" ДОР"**

(код за ЄДРПОУ та найменування бюджетної установи)

**Дніпро**

(найменування міста, району, області)

**Вид бюджету МІСЦЕВИЙ**

код та назва відомчої класифікації видатків та кредитування бюджету 06 Департамент освіти і науки Дніпропетровської обласної державної адміністрації

код та назва програмної класифікації видатків та кредитування державного бюджету

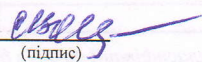
(код та назва програмної класифікації видатків та кредитування місцевих бюджетів (код та назва Типової програмної класифікації видатків та кредитування місцевих бюджетів / Тимчасової класифікації видатків та кредитування для бюджетів місцевого самоврядування, які не застосовують програмно-цільового методу)\* 0611150 Методичне забезпечення діяльності навчальних закладів)

Найменування	Код	Усього на рік		РАЗОМ
		Загальний фонд	Спеціальний фонд	
1	2	3	4	5
<b>НАДХОДЖЕННЯ - усього</b>	х	8 343 651,00	-	8 343 651,00
Надходження коштів із загального фонду бюджету	х	8 343 651,00	х	8 343 651,00
Надходження коштів із спеціального фонду бюджету, у тому числі:	х	-	-	-
Надходження від плати за послуги, що надаються бюджетними установами згідно із законодавством (розписати за підгрупами)	25010000	х	-	-
Інші джерела власних надходжень бюджетних установ (розписати за підгрупами)	25020000	х	-	-
інші надходження, у тому числі:		х	-	-
інші доходи (розписати за кодами класифікації доходів бюджету)		х	-	-
фінансування (розписати за кодами класифікації фінансування бюджету за типом боргового зобов'язання)		х	-	-
повернення кредитів до бюджету (розписати за кодами програмної класифікації видатків та кредитування бюджету, класифікації		х	**	**
<b>ВИДАТКИ ТА НАДАННЯ КРЕДИТІВ - усього</b>	х	8 343 651,00	-	8 343 651,00
Поточні видатки	2000	8 343 651,00	-	8 343 651,00
Оплата праці і нарахування на заробітну плату	2100	7 355 617,00	-	7 355 617,00
Оплата праці	2110	6 029 194,00	-	6 029 194,00
Заробітна плата	2111	6 029 194,00	-	6 029 194,00
Грошове забезпечення військовослужбовців	2112	-	-	-
Нарахування на оплату праці	2120	1 326 423,00	-	1 326 423,00
Використання товарів і послуг	2200	987 814,00	-	987 814,00
Предмети, матеріали, обладнання та інвентар	2210	208 209,00	-	208 209,00
Медикаменти та перев'язувальні матеріали	2220	2 194,00	-	2 194,00
Продукти харчування	2230	-	-	-
Оплата послуг (крім комунальних)	2240	224 320,00	-	224 320,00
Видатки на відрядження	2250	38 944,00	-	38 944,00
Видатки та заходи спеціального призначення	2260	-	-	-
Оплата комунальних послуг та енергоносіїв	2270	511 295,00	-	511 295,00
Оплата теплопостачання	2271	485 728,00	-	485 728,00
Оплата водопостачання та водовідведення	2272	5 426,00	-	5 426,00
Оплата електроенергії	2273	20 141,00	-	20 141,00
Оплата природного газу	2274	-	-	-
Оплата інших енергоносіїв та інших комунальних послуг	2275	-	-	-
Оплата енергосервісу	2276	-	-	-

1	2	3	4	5
Дослідження і розробки, окремі заходи по реалізації державних (регіональних) програм	2280	2 852,00	-	2 852,00
Дослідження і розробки, окремі заходи розвитку по реалізації державних (регіональних) програм	2281	-	-	-
Окремі заходи по реалізації державних (регіональних) програм, не віднесені до заходів розвитку	2282	2 852,00	-	2 852,00
Обслуговування боргових зобов'язань	2400	-	-	-
Обслуговування внутрішніх боргових зобов'язань	2410	-	-	-
Обслуговування зовнішніх боргових зобов'язань	2420	-	-	-
Поточні трансферти	2600	-	-	-
Субсидії та поточні трансферти підприємствам (установам, організаціям)	2610	-	-	-
Поточні трансферти органам державного управління інших рівнів	2620	-	-	-
Поточні трансферти урядам іноземних держав та міжнародним організаціям	2630	-	-	-
Соціальне забезпечення	2700	-	-	-
Виплата пенсій і допомоги	2710	-	-	-
Стипендії	2720	-	-	-
Інші виплати населенню	2730	-	-	-
Інші поточні видатки	2800	220,00	-	220,00
Капітальні видатки	3000	-	-	-
Придбання основного капіталу	3100	-	-	-
Придбання обладнання і предметів довгострокового користування	3110	-	-	-
Капітальне будівництво (придбання)	3120	-	-	-
Капітальне будівництво (придбання) житла	3121	-	-	-
Капітальне будівництво (придбання) інших об'єктів	3122	-	-	-
Капітальний ремонт	3130	-	-	-
Капітальний ремонт житлового фонду (приміщень)	3131	-	-	-
Капітальний ремонт інших об'єктів	3132	-	-	-
Реконструкція та реставрація	3140	-	-	-
Реконструкція житлового фонду (приміщень)	3141	-	-	-
Реконструкція та реставрація інших об'єктів	3142	-	-	-
Реставрація пам'яток культури, історії та архітектури	3143	-	-	-
Створення державних запасів і резервів	3150	-	-	-
Придбання землі та нематеріальних активів	3160	-	-	-
Капітальні трансферти	3200	-	-	-
Капітальні трансферти підприємствам (установам, організаціям)	3210	-	-	-
Капітальні трансферти органам державного управління інших рівнів	3220	-	-	-
Капітальні трансферти урядам іноземних держав та міжнародним організаціям	3230	-	-	-
Капітальні трансферти населенню	3240	-	-	-
<b>Надання внутрішніх кредитів</b>	<b>4110</b>	-	-	-
Надання кредитів органам державного управління інших рівнів	4111	-	-	-
Надання кредитів підприємствам, установам, організаціям	4112	-	-	-
Надання інших внутрішніх кредитів	4113	-	-	-
<b>Надання зовнішніх кредитів</b>	<b>4210</b>	-	-	-
Нерозподілені видатки	9000	-	-	-


Керівник

Керівник бухгалтерської служби / начальник планово-фінансового підрозділу

  
(підпис)

С.І. Васильковська

(ініціали і прізвище)

  
(підпис)

О.Д. Кравченко

(ініціали і прізвище)

(число, місяць, рік)



М.П.\*\*\*

\* Сума проставляється за кодом відповідно до класифікації кредитування бюджету та не враховується у рядку "НАДХОДЖЕННЯ - усього".

\*\* Заповнюється розпорядниками нижчого рівня, крім головних розпорядників та національних вищих навчальних закладів, яким безпосередньо встановлені призначення у державному бюджеті.